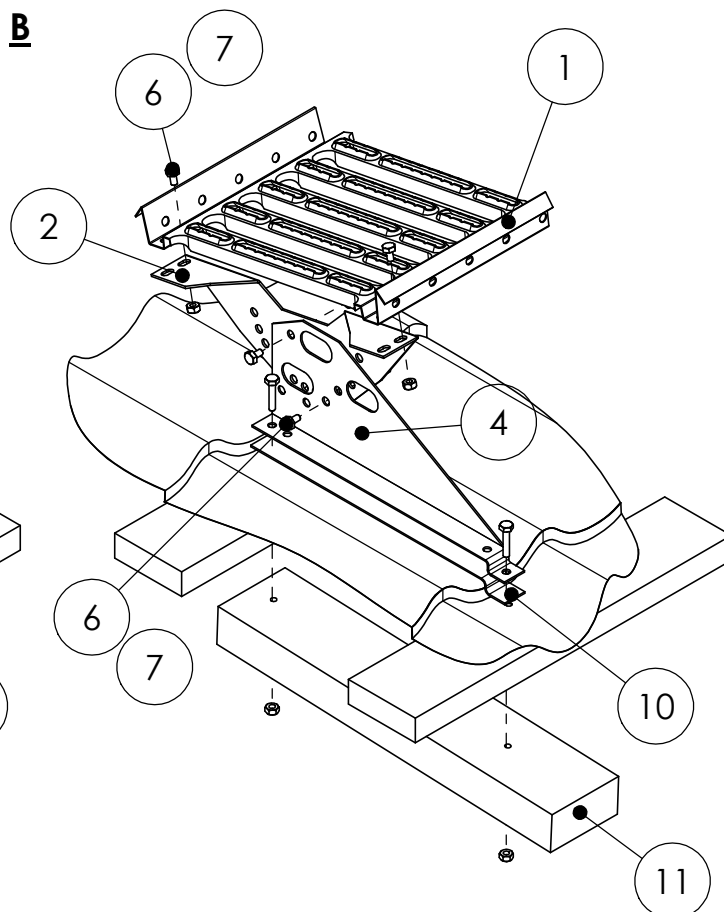
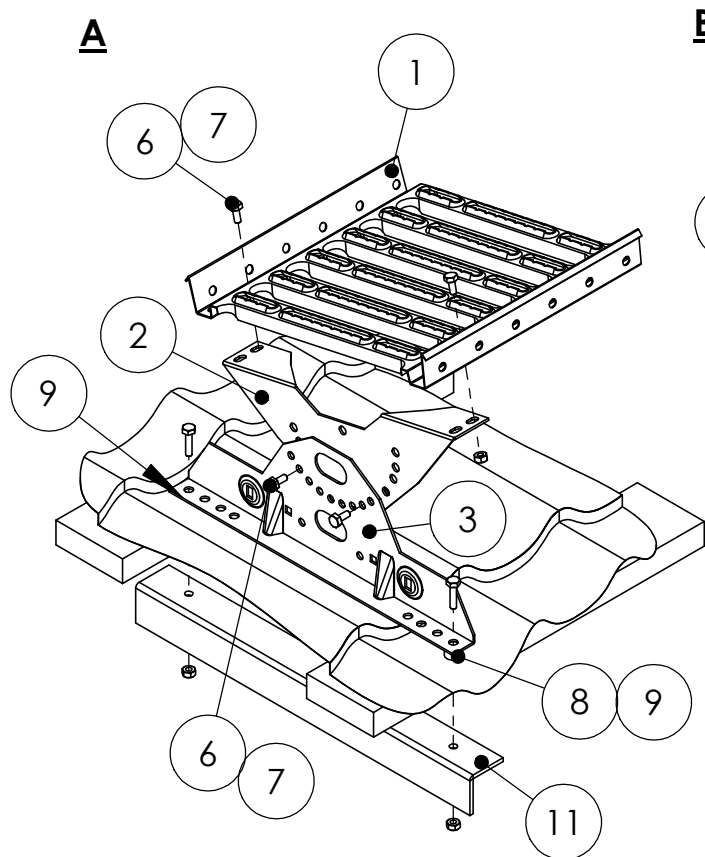


УСТАНОВКА КРОВЕЛЬНОГО МОСТИКА НА МЕТАЛЛОЧЕРЕПИЦУ

ВНИМАНИЕ!

- независимо от длины кровельного мостика, употреблять не менее трех креплений
- макс. расстояние между креплениями 1200 мм
- отверстия герметизировать уплотнительной резинкой
- использовать крепления А или В



НАРАЩИВАНИЕ КРОВЕЛЬНОГО МОСТИКА

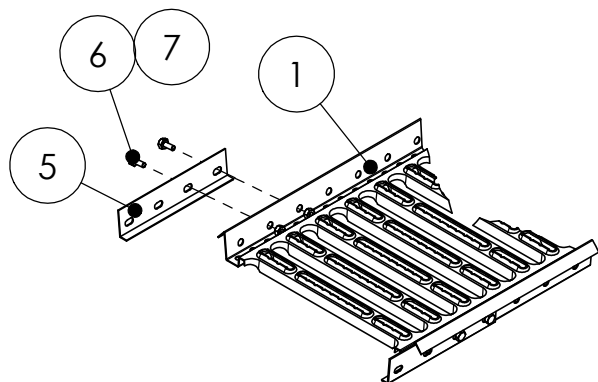
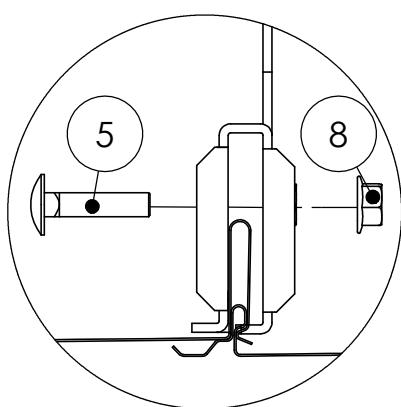
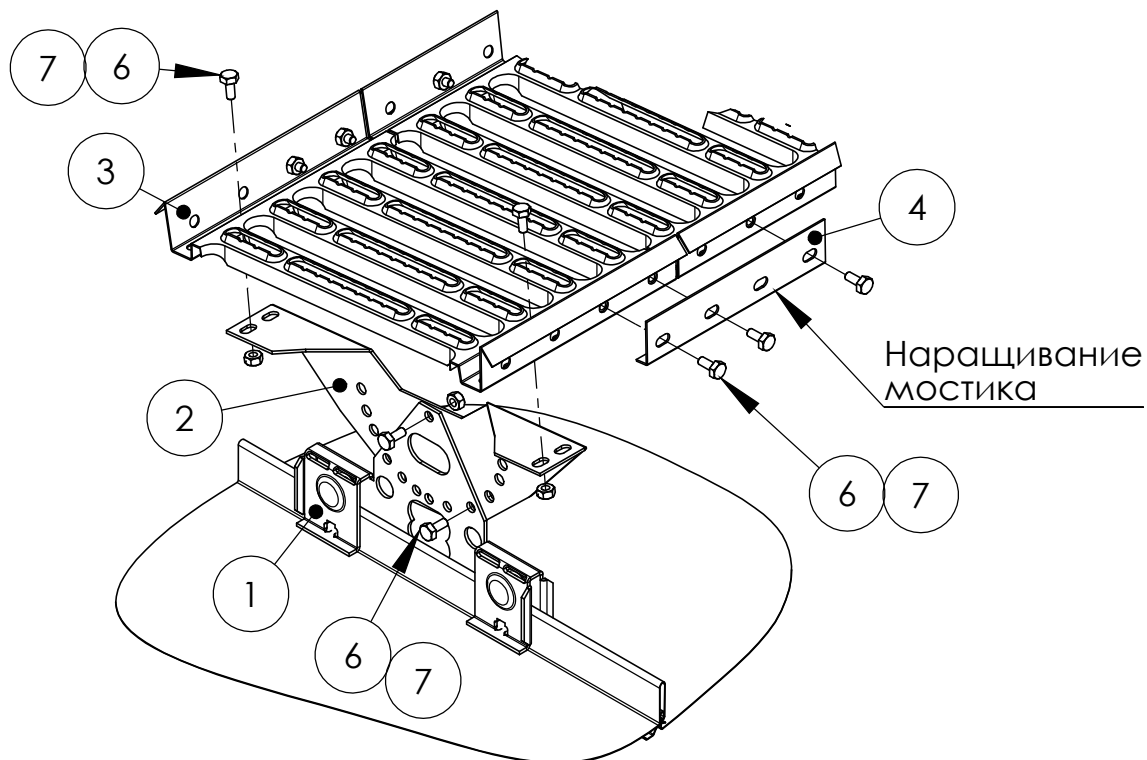


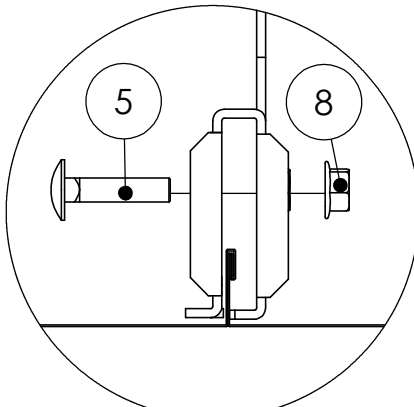
РИС.	НАИМЕНОВАНИЕ	КОД
1	КРОВЕЛЬНЫЙ МОСТИК 1,21 м	30010
	2,47 м	30020
	2,97 м	30030
2	НИЖНИЙ ФИКСАТОР	30060
3	ЭЛЕМЕНТ КРЕПЛЕНИЯ	30070
4	ЭЛЕМЕНТ КРЕПЛЕНИЯ 350 мм	30120
	400 мм	30130
5	СОЕД. ПЛАНКА	30040
6	БОЛТ M8x16	17030
7	ГАЙКА M8	17020
8	ПЛАСТИКОВАЯ ВТУЛКА	17110
9	УПЛОТН. ПРОКЛАДКА 33 мм	17100
10	УПЛОТН. ЛЕНТА	17160
11	УГЛОВОЙ ПРОФИЛЬ 50x50x5 ИЛИ ОСНОВА ИЗ ДЕРЕВА 50x100	

УСТАНОВКА КРОВЕЛЬНОГО МОСТИКА НА ФАЛЬЦЕВУЮ КРОВЛЮ

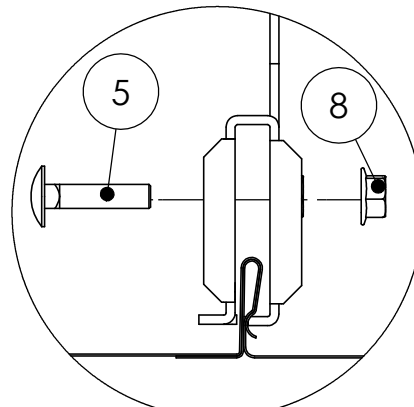
- минимальное количество креплений на один мостик 3 шт.
- максимальное расстояние между креплениями 1200 мм



Монтаж на кровлю
типа "Elegant"



Монтаж на
фальцевую кровлю



Монтаж на кровлю
типа "Classic"

Рис.	Наименование	Код
1	Элемент крепления к фальцу	32150
2	Нижний фиксатор KS1	30060
3	Кровельный мостик 1,21 м	30010
	2,47 м	30020
	2,97 м	30030
4	Соединительная планка	30040
5	Болт с фиксатором M8x35	17190
6	Болт M8x16	17030
7	Гайка M8	17020
8	Гайка с фланцем M8	17200

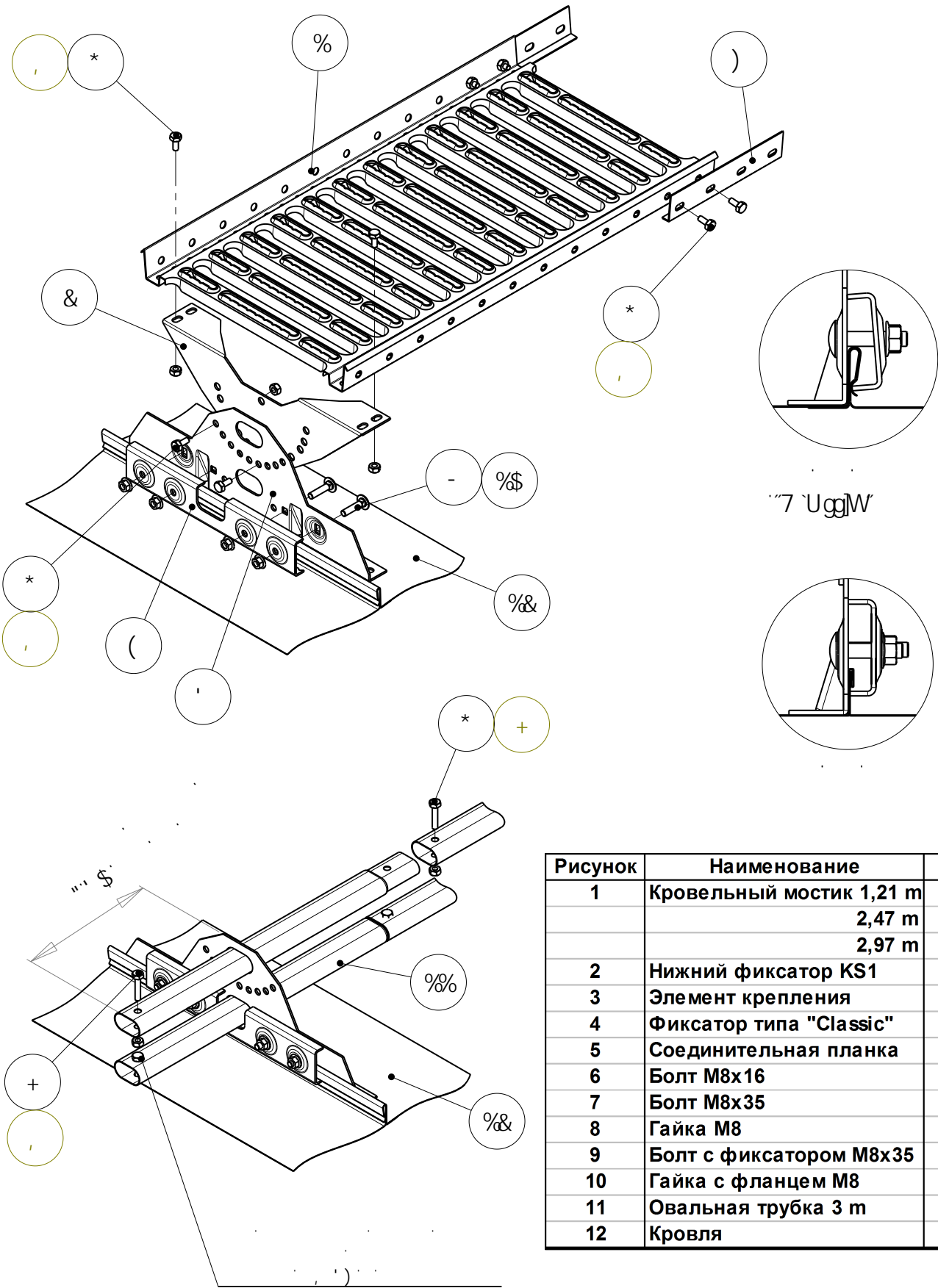


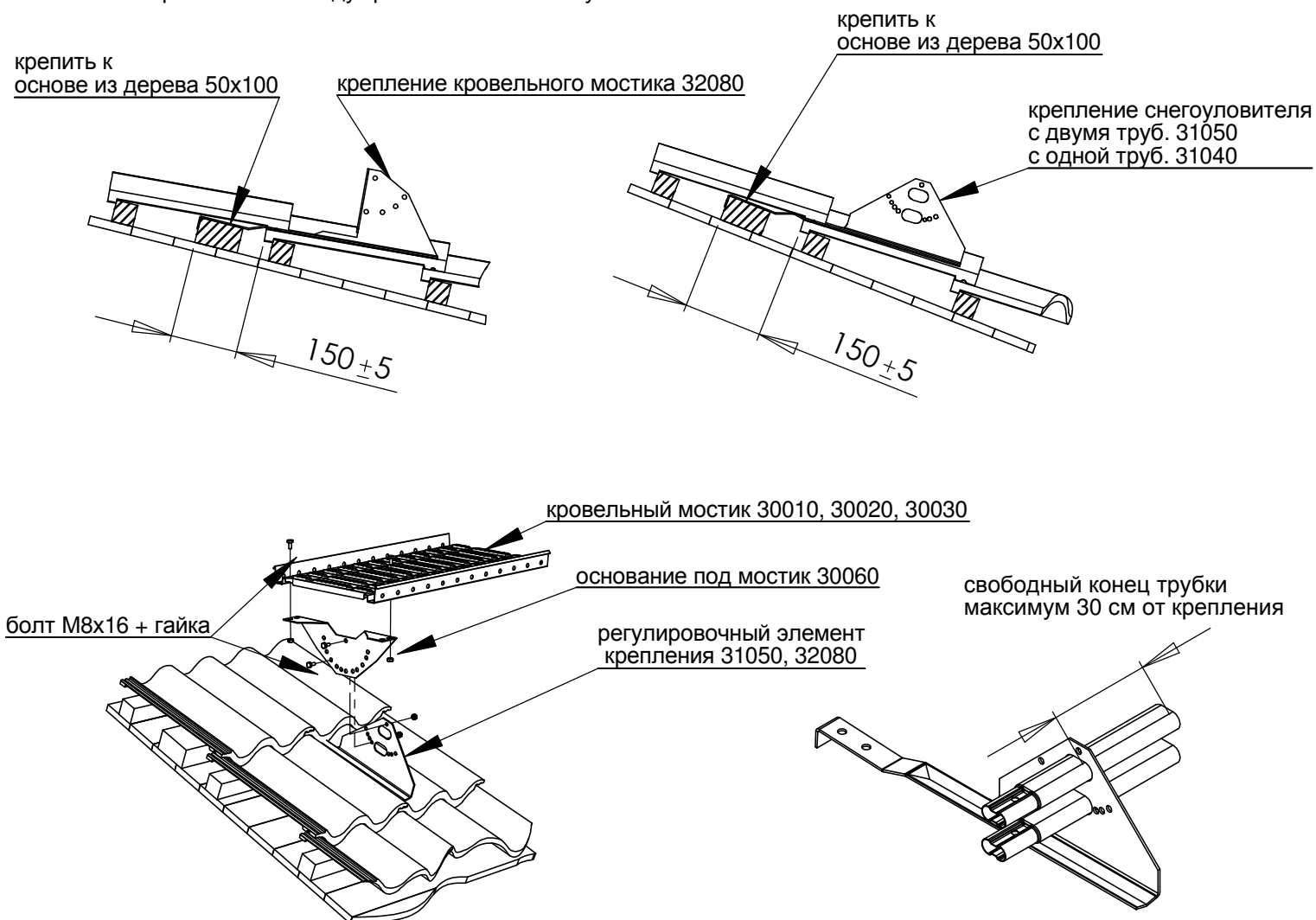
Рисунок	Наименование	Код
1	Кровельный мостик 1,21 m	30010
	2,47 m	30020
	2,97 m	30030
2	Нижний фиксатор KS1	30060
3	Элемент крепления	30070
4	Фиксатор типа "Classic"	30330
5	Соединительная планка	30040
6	Болт M8x16	17030
7	Болт M8x35	17050
8	Гайка M8	17020
9	Болт с фиксатором M8x35	17190
10	Гайка с фланцем M8	17200
11	Овальная трубка 3 m	31010
12	Кровля	

УСТАНОВКА КРОВЕЛЬНОГО МОСТИКА И ТРУБЧАТОГО СНЕГОУЛОВИТЕЛЯ НА НАТУРАЛЬНУЮ ЧЕРЕПИЦУ

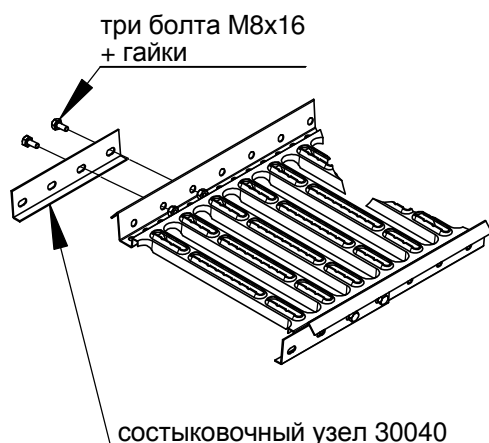
ВНИМАНИЕ!

Независимо от длины кровельного мостика, необходимо устанавливать не менее трех креплений

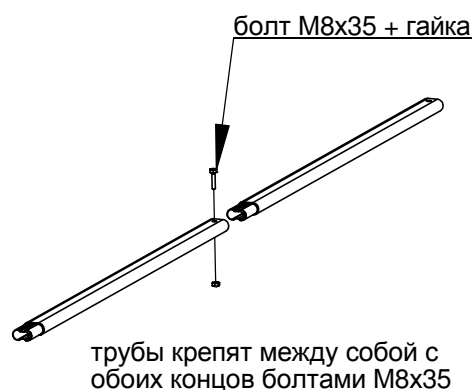
- расстояние между креплениями максимум 1200 мм



НАРАЩИВАНИЕ МОСТИКА



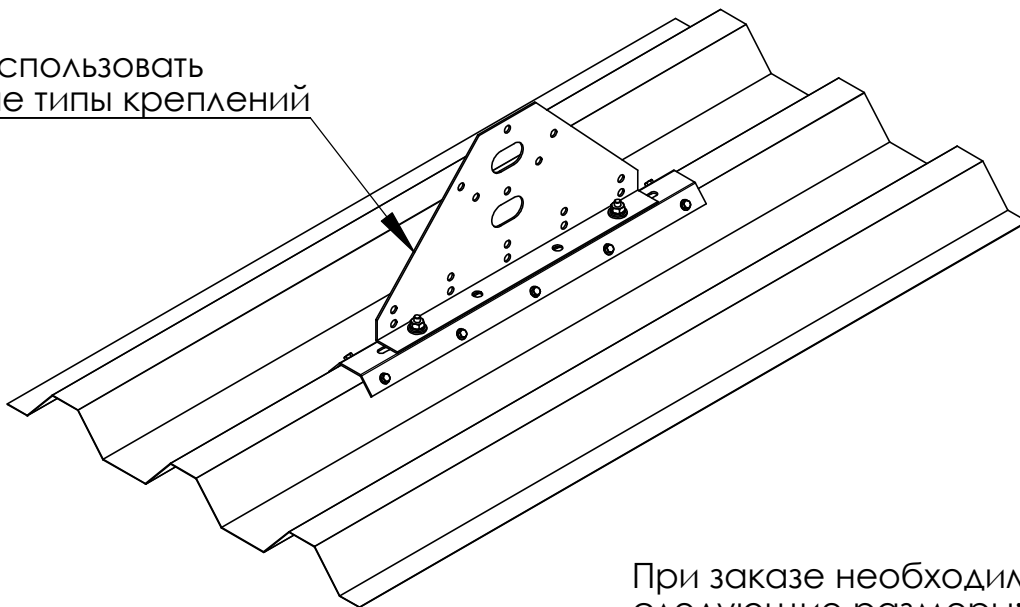
НАРАЩИВАНИЕ ТРУБЧАТОГО СНЕГОУЛОВИТЕЛЯ



УСТАНОВКА ПРОФИЛЬНОГО КРЕПЕЖА

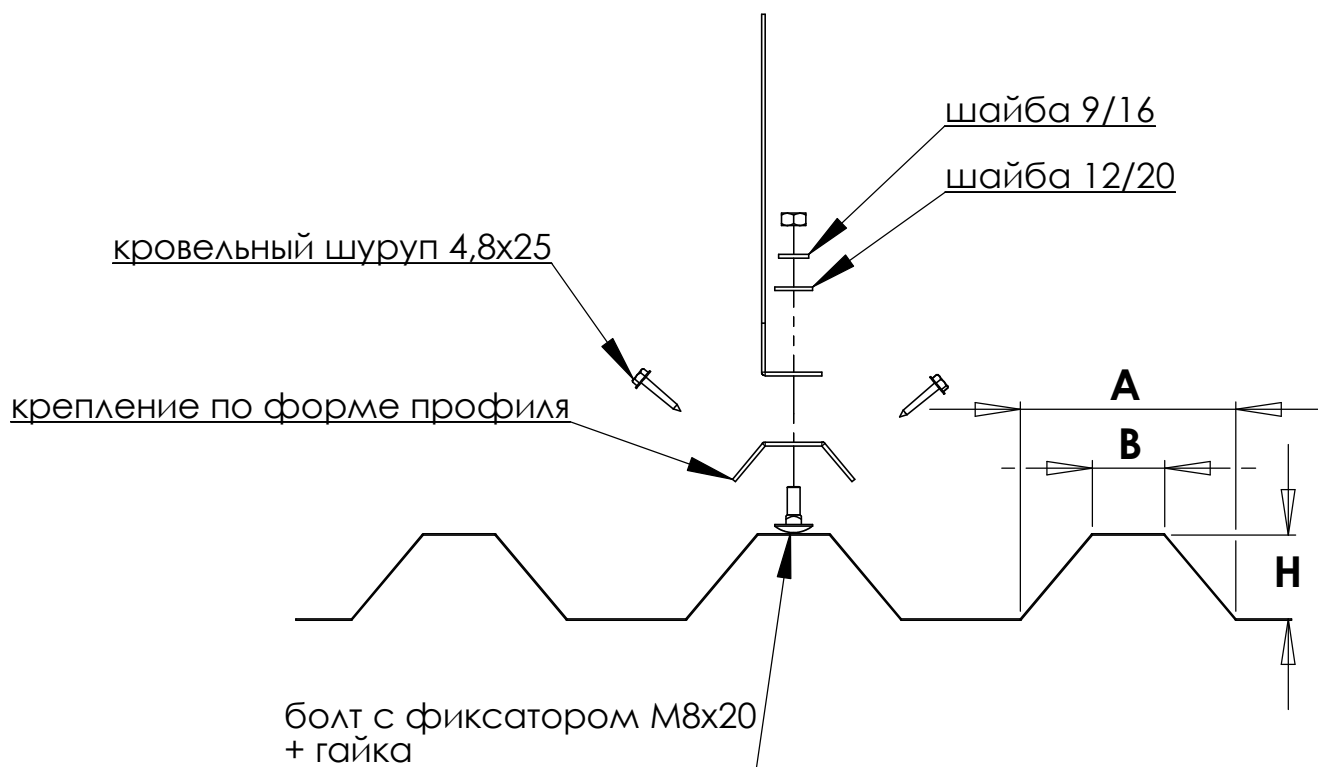
максимальное расстояние между креплениями 1200 мм

можно использовать
различные типы креплений



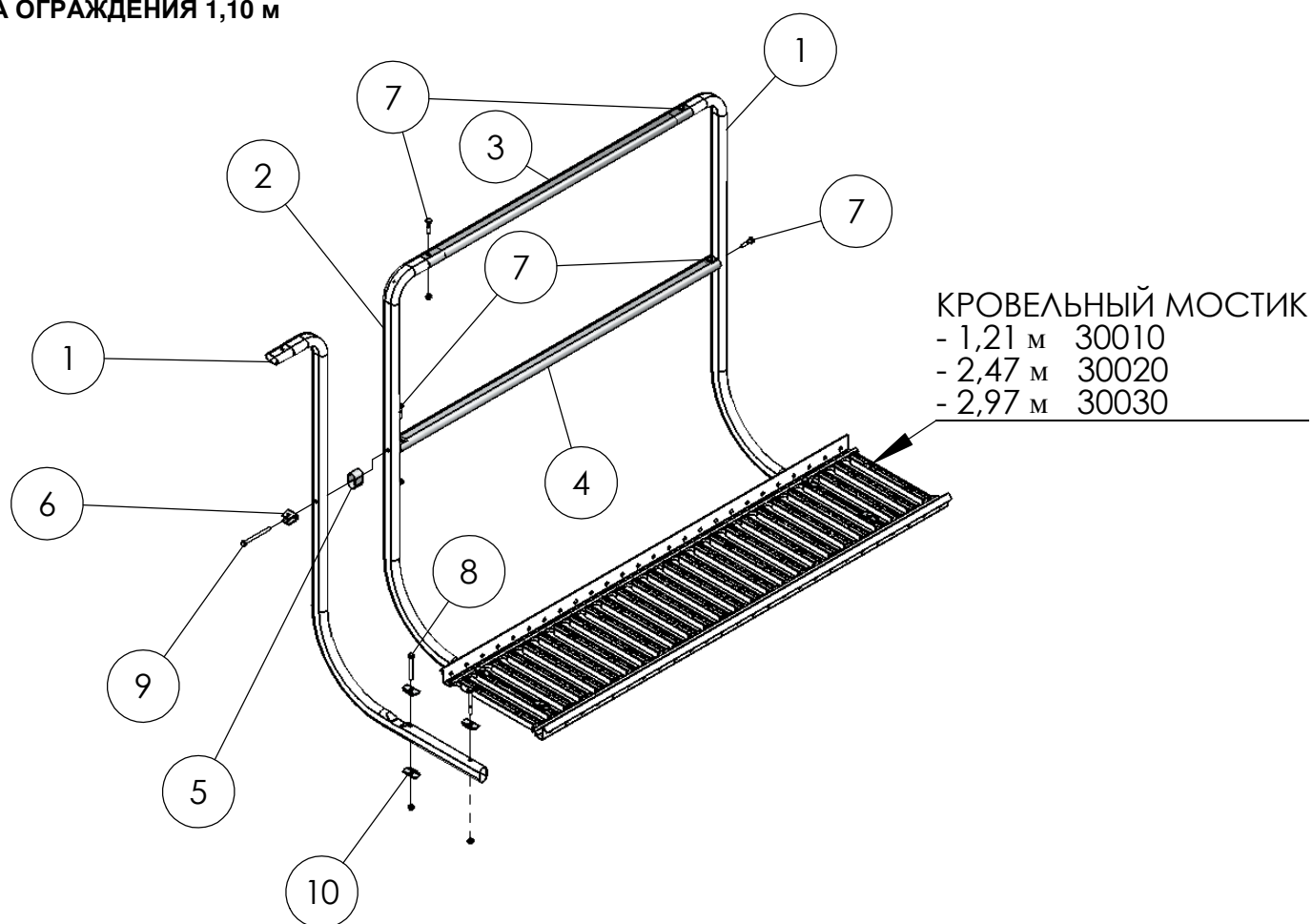
При заказе необходимо сообщить
следующие размеры:

- А ширина трапеции внизу
- В ширина трапеции вверху
- Н высота профиля



УСТАНОВКА ОГРАЖДЕНИЯ К КРОВЕЛЬНОМУ МОСТИКУ

ВЫСОТА ОГРАЖДЕНИЯ 1,10 м



Ограждение к кровельному мостику 1200 мм (1455 мм) включает		
Номер	Наименование	Количество
1.	Вертикальная трубка левая	1
2.	Вертикальная трубка правая	1
3.	Верхняя поперечная трубка	1
4.	Нижняя поперечная трубка	1
5.	Промежуточная втулка	1
6.	Крепление трубки	2
7.	Болт М8х35 + гайка	6+6
8.	Болт М8х70 + гайка	4+4
9.	Болт М8х90 + гайка	1+1
10.	Овальная метал. пластинка	6